



Australian Government



**KOMPAK**

Solusi Masyarakat dan Pelayanan untuk Kesejahteraan




# Muatan Lokal Malaria



**Buku Siswa**  
**SD/MI**

**kelas**  
**2**

**JULI 2018**




# Daftar Isi

<b>Keluarga Bebas Malaria</b>	<b>1</b>
<b>1. Sakit Malaria</b>	<b>2</b>
<b>2. Penyebab Sakit Malaria</b>	<b>6</b>
<b>3. Mencegah Sakit Malaria</b>	<b>8</b>



# Keluarga Bebas Malaria

kita akan belajar tentang malaria bersama sebuah keluarga di Tanah Papua. Mereka adalah Bapa Bas dan Mama Maria, dengan dua anak mereka yaitu Keni dan Mala. Keluarga ini adalah Keluarga Bebas Malaria.



Kita semua bisa menjadi Keluarga Bebas Malaria  
Karena kita tinggal di daerah malaria  
Maka kita harus tahu cara-cara mencegah malaria  
dan tindakan yang harus kita lakukan  
jika ada anggota keluarga yang sakit malaria




# 1

## sakit malaria



Hari ini Keni tidak masuk sekolah. Keni sakit.  
Ketika bangun tidur, ia merasa demam dan sakit kepala.



Mama memberi tahu Daud untuk menyampaikan kepada ibu guru bahwa Keni tidak bersekolah karena sakit. Daud adalah teman sekelas Keni yang rumahnya dekat dengan Keni.



Pagi itu juga Bapa mengajak Keni ke puskesmas.



Di puskesmas, Keni diperiksa oleh dokter. Setelah itu, suster mengambil darah dari jari Keni untuk diperiksa.

Hasil pemeriksaan darah Keni menunjukkan bahwa Keni sakit malaria.

Kemudian Keni diberi obat anti malaria untuk dibawa pulang dan diminum di rumah.



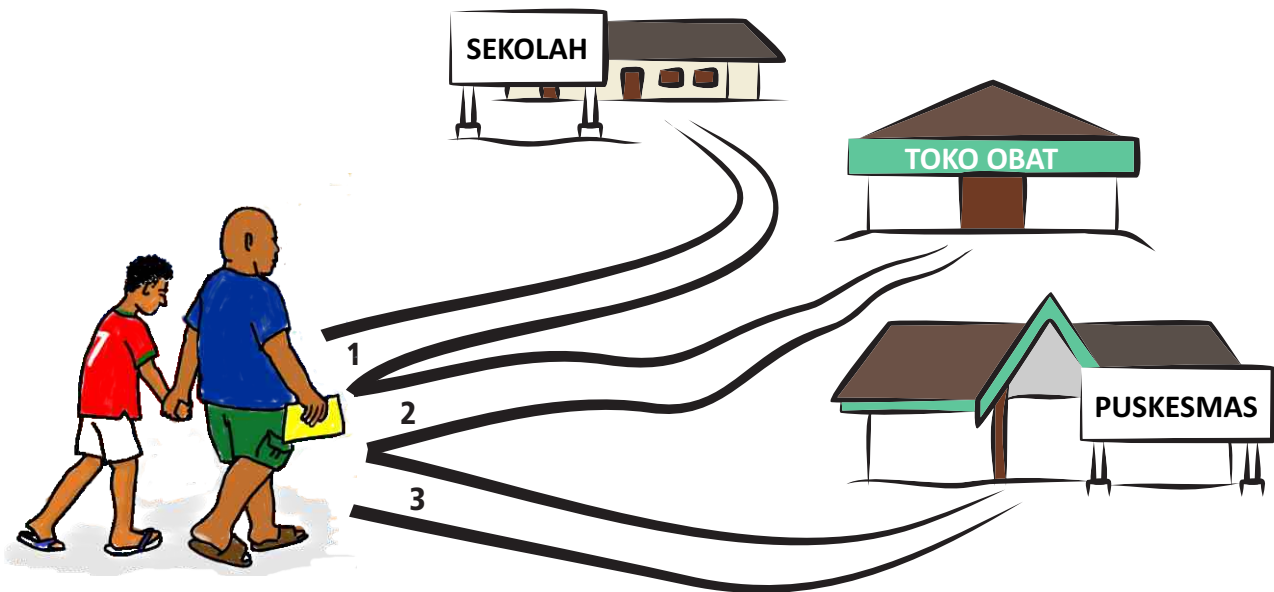
Di rumah, Keni minum obat yang didapat dari puskesmas sesuai dengan petunjuk dari dokter.

Keni minum obat sampai habis.



## Latihan

- 1 Di antara ke-3 jalan ini (1, 2 dan 3) jalan mana yang harus diikuti oleh Bapa dan Keni untuk mencari pengobatan waktu mengalami gejala sakit malaria?



- 2 Keni mendapat obat dari puskesmas untuk diminum di rumah. Beri tanda  untuk tindakan yang benar atau salah pada kotak-kotak di bawah ini:

	BENAR	SALAH
1 Keni berhenti minum obat setelah 1 kali minum karena sudah merasa sehat	<input type="checkbox"/>	<input type="checkbox"/>
2 Keni minum obat setiap hari sebanyak yang diberitahu oleh petugas puskesmas	<input type="checkbox"/>	<input type="checkbox"/>
3 Keni minum obat hanya sebagian saja karena rasa obat itu tidak enak	<input type="checkbox"/>	<input type="checkbox"/>
4 Keni minum semua obat sekaligus supaya lebih cepat sembuh	<input type="checkbox"/>	<input type="checkbox"/>
5 Keni minum obat yang didapat dari puskesmas sampai habis	<input type="checkbox"/>	<input type="checkbox"/>



## 2 Jawablah pertanyaan-pertanyaan di bawah ini!


1 Apa yang dialami oleh Keni?

---

---

---

---



2 Ke mana Bapa mengajak Keni?

---

---

---

---




3 Apa yang diperiksa oleh suster?

---

---

---

---



4 Apa yang harus dilakukan oleh Keni di rumah?

---

---

---

---



# 2

## penyebab sakit malaria

Penyakit malaria disebabkan oleh kuman penyakit yang masuk ke dalam tubuh kita.

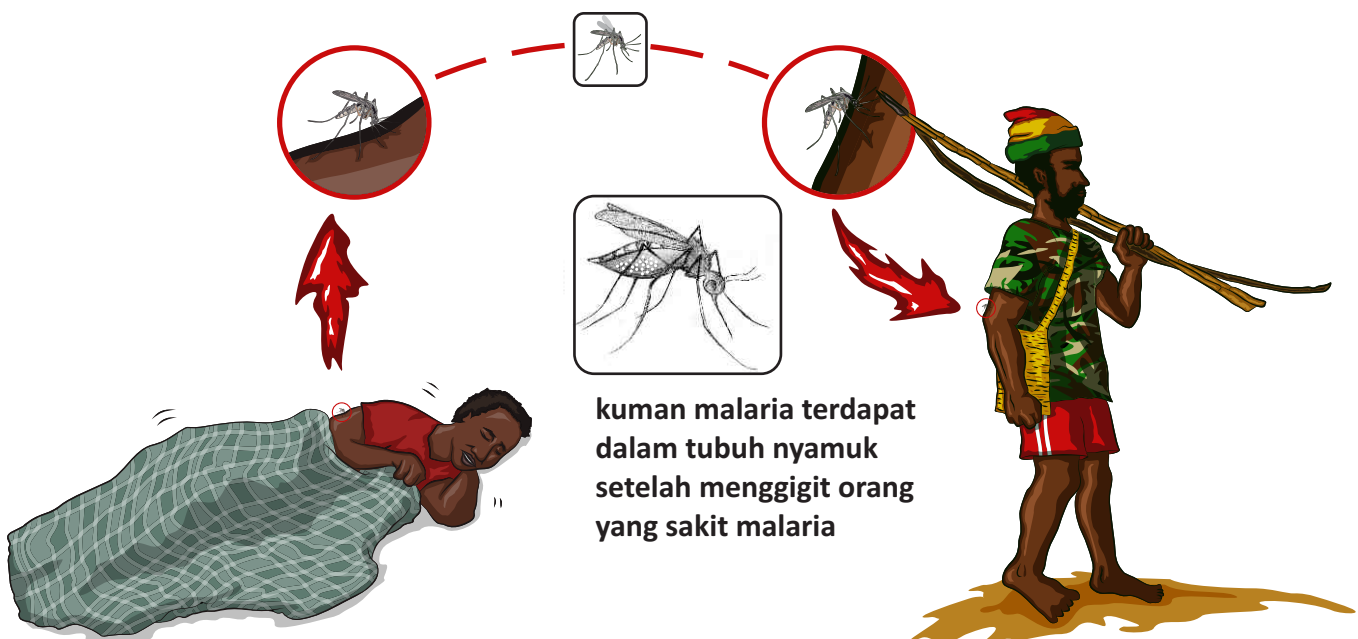
Kuman penyakit itu masuk melalui gigitan nyamuk.

Nyamuk malaria menggigit manusia malam hari, yaitu sejak matahari terbenam sampai matahari terbit.



nyamuk malaria

Nyamuk memindahkan kuman malaria dari orang yang sakit kepada orang lain, sehingga beberapa hari kemudian orang yang digigitnya itu akan menderita sakit malaria juga.



kuman malaria terdapat dalam tubuh nyamuk setelah menggigit orang yang sakit malaria





## Latihan

- 1 Tuliskan nama serangga-serangga di bawah ini di bawah masing-masing gambar. Kemudian beri tanda  pada kotak di sampingnya untuk serangga yang dapat menularkan penyakit malaria.




---



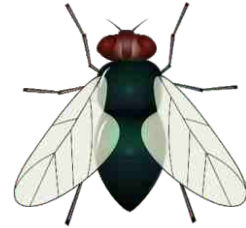


---



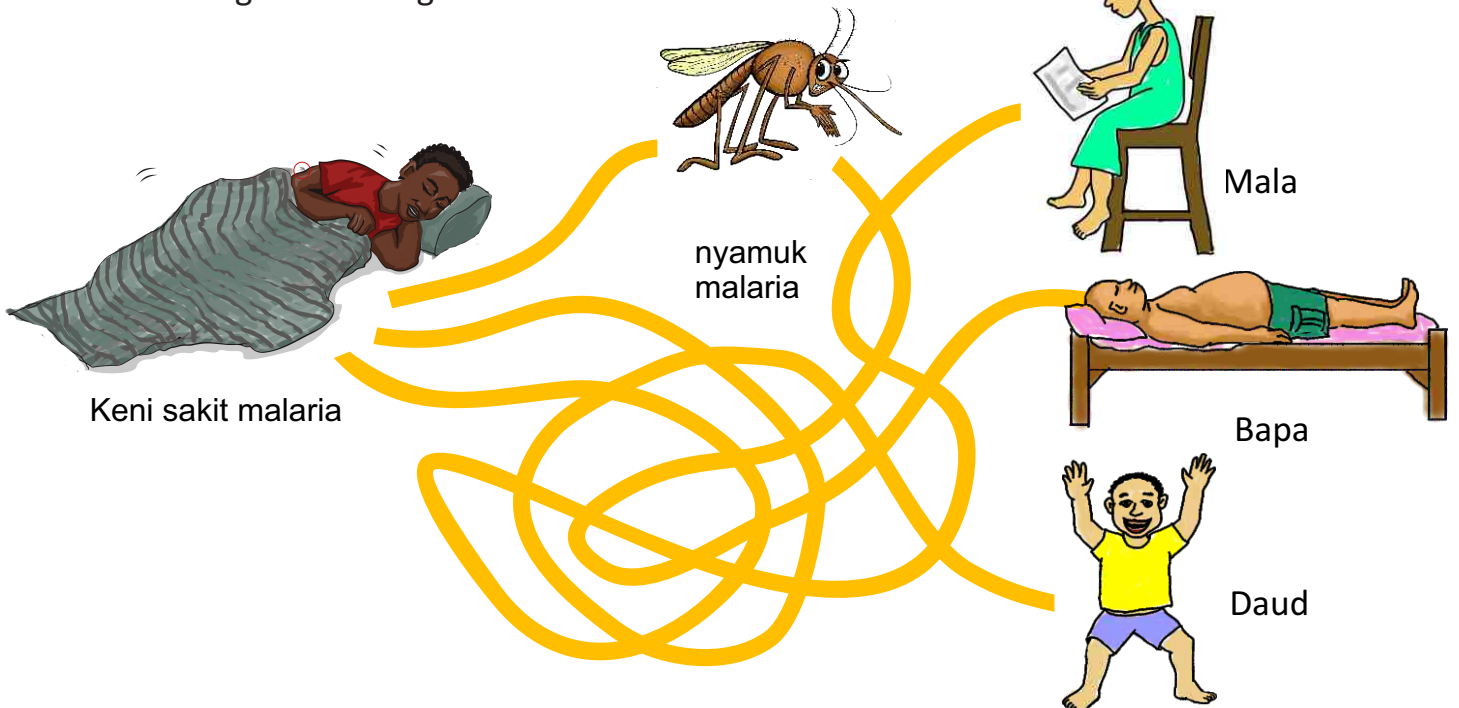


---


---

- 2 Keni sedang sakit malaria, dan ia digigit oleh seekor nyamuk. Siapa yang kemudian digigit oleh nyamuk itu bisa tertular malaria. Siapakah dia? Mala, Bapa atau Daud? Ikuti garis dalam gambar di bawah ini.

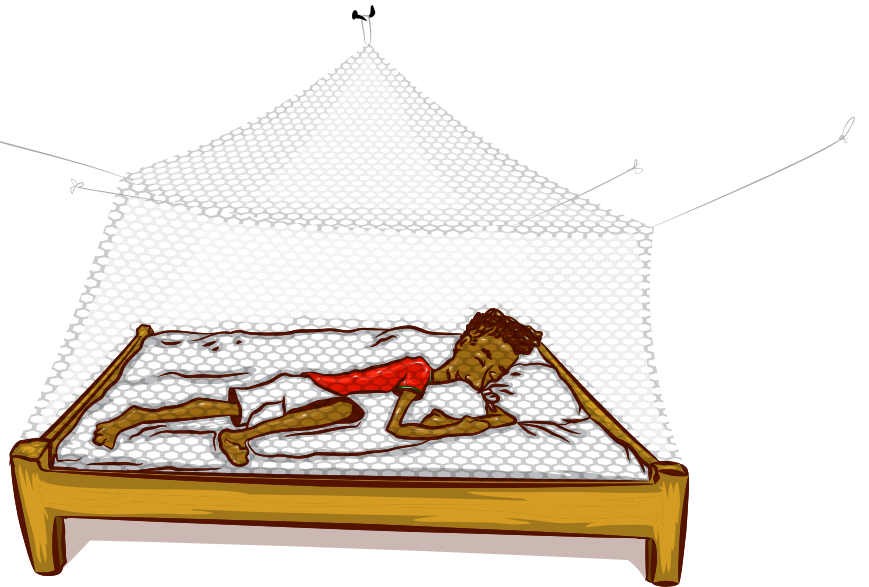


# 3

## mencegah sakit malaria

Supaya tidak sakit malaria lagi, Keni selalu tidur di dalam kelambu. Begitu juga Mala, Bapa dan Mama.

Dengan kelambu kita tidak digigit nyamuk. Karena nyamuk tidak bisa melewati kelambu. Selain itu pada kain kelambu itu ada obat yang dapat membunuh nyamuk. Sehingga nyamuk di luar kelambu bisa mati.




Selain menggunakan kelambu, keluarga Bapa Bas juga melakukan cara-cara lain untuk menghindari gigitan nyamuk, yaitu:



←  
Mama memakai baju lengan panjang dan celana panjang pada malam hari

→  
Bapa memasang kawat kasa pada jendela dan lubang-lubang rumah




→  
Anak-anak tidak bermain di luar rumah jika hari sudah gelap



- 3** Di bawah ini adalah gambar nyamuk-nyamuk yang menyerang dan menghisap darah kita. Ketika menggigit, nyamuk juga dapat menularkan penyakit.

Warnailah gambar di bawah ini!





Mala menggunakan krim/  
cairan anti nyamuk  
(repelen)



Keni memasang  
obat anti nyamuk  
bakar di ruang depan



Mama menanam tanaman pengusir nyamuk di sekeliling rumah.  
Tanaman yang dapat mengusir nyamuk di antaranya adalah:

Serai



Lavender




Zodia



Untuk membasmi jentik nyamuk yang hidup di genangan-genangan air, Bapa bersama warga kampung lainnya bekerja bakti mengalirkan genangan-genangan air. Mereka juga membersihkan semak-semak supaya tidak menjadi sarang nyamuk.



Kolam-kolam diisi dengan ikan kepala timah atau ikan pemakan jentik nyamuk lainnya.



Kebersihan lingkungan di sekitar rumah juga harus selalu dijaga agar tidak ada tempat untuk sarang nyamuk. Keni setiap hari menyapu halaman rumah.

Sampah harus dibuang pada tempatnya. Seperti yang biasa dilakukan Mala.



## Latihan

1

Jika kita tidak menjaga kebersihan rumah dan sekitarnya, maka akan terdapat banyak nyamuk ada di sekitar kita

Ada berapa nyamuk pada gambar di bawah ini?  
Lingkari nyamuk yang kamu temukan.



**2** Cara apa keluargamu lakukan di rumah untuk menghindari gigitan nyamuk dan membasmi nyamuk?

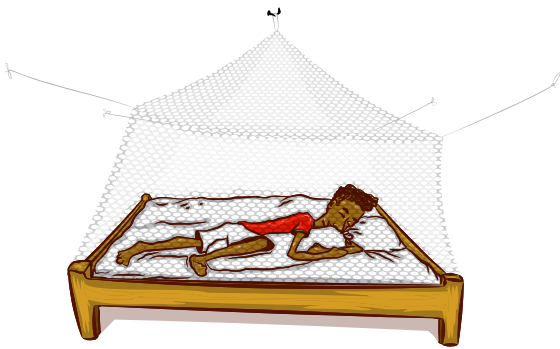
Beri tanda  pada kotak di bawah gambar

Kemudian tuliskan apa yang ditunjukkan oleh gambar itu di atas garis yang disediakan.



Contoh:

memasang kawat kasa



\_\_\_\_\_



\_\_\_\_\_




\_\_\_\_\_



\_\_\_\_\_



\_\_\_\_\_



\_\_\_\_\_



- 3** Keluarga Bebas Malaria dapat mencegah malaria dan segera berobat ke puskesmas, klinik atau ke dokter jika ada anggota keluarga yang mengalami gejala malaria.

Warnai gambar keluarga Bebas Malaria di bawah ini!

